

TC8300

触摸式数据终端



快速入门指南



ZEBRA

版权

ZEBRA 和标志性的 Zebra 斑马头像是 Zebra Technologies Corporation 在全球许多司法管辖区内注册的商标。Google、Android、Google Play 和其他标记是 Google LLC 的商标；Oreo 是 Mondelez International, Inc. 集团的商标。所有其他商标均为其各自所有者的财产。©2019 Zebra Technologies Corporation 和/或其子公司。保留所有权利。

版权和商标：有关完整的版权和商标信息，请访问 www.zebra.com/copyright。

保修：有关完整的保修信息，请访问 www.zebra.com/warranty。

最终用户许可协议：有关完整的 EULA 信息，请访问 www.zebra.com/eula。

使用条款

- 专有声明

本手册包含 Zebra Technologies Corporation 及其子公司（“Zebra Technologies”）的专有信息。本手册仅供参考，并且仅供操作和维护本手册中介绍的设备的相关方使用。未经 Zebra Technologies 的明确书面许可，不得出于任何其他目的使用、复制此类专有信息或将其披露给任何其他方。

- 产品改进

持续改进产品是 Zebra Technologies 的一项政策。所有规格和设计如有更改，恕不另行通知。

- 免责声明

Zebra Technologies 采取措施来确保其发布的工程规格和手册正确；但是，错误在所难免。Zebra Technologies 保留更正任何此类错误的权利并且免除由此产生的任何责任。

- 责任限制

在任何情况下，Zebra Technologies 或涉及创建、生产或交付随附产品（包括硬件和软件）的任何其他人均不对因使用此类产品、使用此类产品的结果或无法使用此类产品而产生的任何损害（包括但不限于结果性损害，包括业务利润损失、业务中断或业务信息丢失）承担任何责任，即使 Zebra Technologies 已被告知存在上述损害的可能性。某些司法管辖区不允许排除或限制偶然或结果性损害，因此上述限制或排除可能并不适用于您。

保修

要获得 Zebra 硬件产品保修声明的完整内容，请访问：www.zebra.com/warranty。

服务信息

在使用本设备之前，必须先配置设备，才能在您的机构网络中操作和运行您的应用程序。

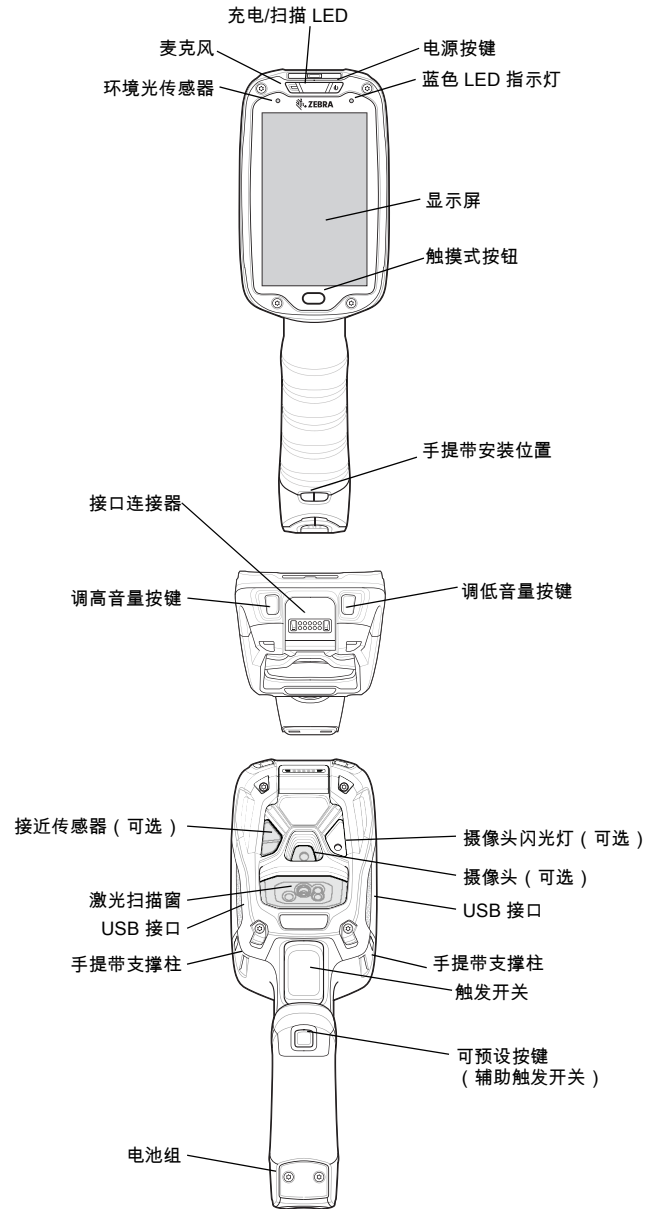
如果使用设备时出现问题，请联系您所在机构的技术支持人员或系统支持人员。如果设备出现任何问题，他们将与 Zebra 全球客户支持中心联系：www.zebra.com/support。

要获得本指南的最新版本，请访问：www.zebra.com/support。

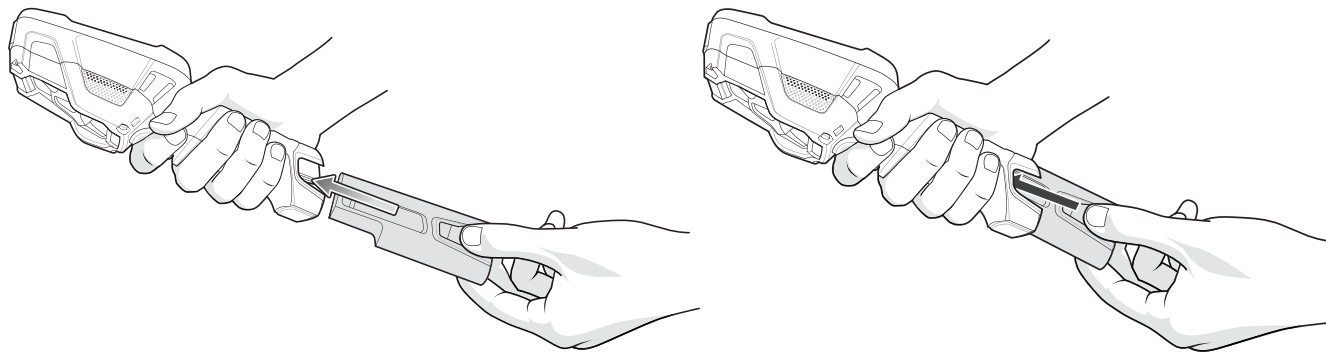
提供文档反馈

如果您对本指南有任何意见、疑问或建议，请发送电子邮件至 EVM-Techdocs@zebra.com。

功能

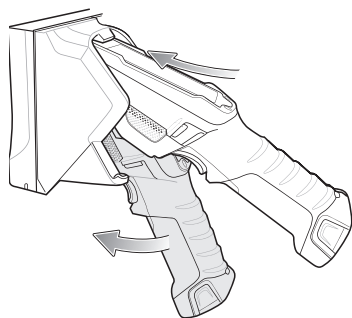


电池安装



为 TC8300 充电

1. 将 TC8300 插入通讯座中。



2. TC8300 自动开始充电。TC8300 充电大约需要四小时。

LED 指示灯状态	说明
琥珀色长亮	设备正在充电。
绿色长亮	设备已充满电。
红色快速闪烁	充电错误。
熄灭	未在充电。

扫描

要扫描条码：

1. 打开某个应用程序，并对准文字区。
2. 按触发开关，将激光扫描窗对准条码。

