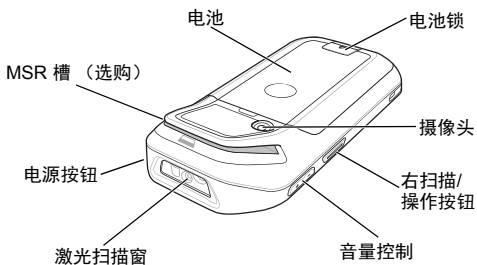
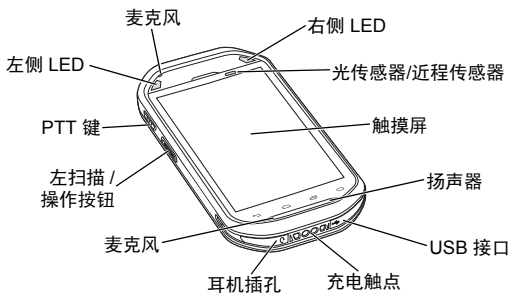


MC40

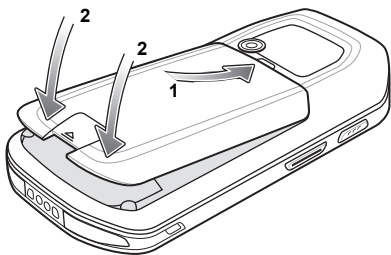
快速入门手册



功能

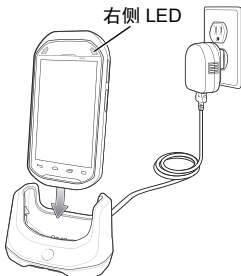


电池安装



为 MC40 充电

1. 将 MC40 插入选购的单槽充电底座附件。



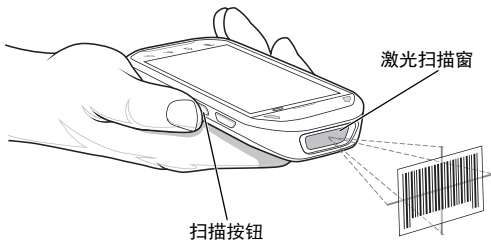
2. MC40 会自动开始充电。MC40 充电大约需要四个小时。

右侧 LED 状态	说明
琥珀色灯慢闪	MC40 正在充电。
绿灯长亮	MC40 已充满电。
琥珀色灯快闪	充电错误。
熄灭	未充电。

扫描

要扫描条码：

1. 打开某个应用程序，并对准文字区。
2. 按扫描按钮，将激光扫描窗对准条码。



获取更多信息

有关使用 MC40 的详细信息，请参阅 MC40 上的 **MC40 用户指南** 应用程序。轻触  > **MC40 用户指南** 以打开指南。

也可以访问 <http://www.zebra.com/support> 查看 *MC40 用户指南* 和 *MC40 集成商指南*。

Zebra 保留更改任何产品以提高其可靠性、改进其功能或设计的权利。

对于与任何产品、电路的应用或使用，与此处所述相悖或由此而产生的任何产品责任，Zebra 概不负责。

对于可能用到 Zebra 产品的任何产品组合、系统、仪器、机械、材料、方法或流程，Zebra 未以明示、暗示、禁止反言或其他任何方式授予使用上述情况涉及到的或与之相关的专利权或专利的许可。Zebra 仅为其产品中所包含的设备、电路和子系统提供暗示许可。



Zebra Technologies Corporation
Lincolnshire, IL U.S.A.
<http://www.zebra.com>

Zebra 和 Zebra 头像是 ZIH 公司的注册商标。Symbol 徽标是 Zebra Technologies 的下属公司 Symbol Technologies, Inc. 的注册商标。

© 2015 Symbol Technologies Inc.



72-167493-02SC 版本 A - 2015 年 2 月